





















## Ringgröße ermitteln

Um Ihre Ringgröße zu ermitteln, ist es wichtig, einen Ring zu verwenden, der gut um Ihren Finger passt.

1. Platzieren Sie den gut sitzenden Ring auf einem der folgenden Kreise.
2. Der **Umfang des Ringinneren** muss dem **Umfang des Kreises** entsprechen.
3. Kommt Ihr Ring zwischen zwei Größen? Verwenden Sie dann die größere Ringgröße.

Ringgröße	48	49	50	52	53	55	57	58	60	61
										
Umfang	15,3 mm	15,6 mm	15,9 mm	16,6 mm	16,9 mm	17,5 mm	18,1 mm	18,5 mm	19,1 mm	19,4 mm

Ringgröße	63	64	66	67	69	71	72	74		
										
Umfang	20,1 mm	20,4 mm	21mm	21,3 mm	22 mm	22,6 mm	22,9 mm	23,6 mm		